


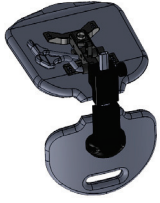


הוראות הרכבה לכיסא TOL U2



רשימת חלקים:

<p>①</p>  <p>גלגלים</p>	<p>②</p>  <p>בסיס</p>	<p>③</p>  <p>בוכנה</p>	<p>④</p>  <p>מושב + גב + מנגנון</p>
--	--	---	--

* התמונות להמחשה בלבד! ייתכנו שינויים בחלקים בהתאם לדגם שרכשת.